



La vivienda y el agua  
son de todos

Minvivienda

# Reporte de seguimiento Plan Estratégico Institucional Trimestre I

---

**Ministerio de Vivienda, Ciudad y Territorio**  
Oficina Asesora de Planeación



# Contenido

---

**01** Criterios de monitoreo  
y seguimiento

---

**02** Estructura PEI

---

**03** Avance por Dimensión  
Estrategica

**04** Avance por criterio

---

**05** Conclusiones y  
recomendaciones

# 01

## Criterios de monitoreo y seguimiento

### Monitoreo

Incluye indicadores clasificados por:

- **Plan Nacional de Desarrollo y Gestión**
- **Dimensiones: Institucional, Desarrollo Urbano y Territorial, APSB y Vivienda.**

Fecha de corte

**Marzo 31 de 2022**

### Seguimiento

Criterios aplicados

- **Validación**
- **Calidad de la información**
- **Oportunidad en ejecución**
- **Oportunidad en reporte**

Semáforo

<b>Deficiente</b>	Corresponde a una calificación igual o inferior al 79,99%
<b>Satisfactorio</b>	Corresponde a una calificación entre el 80% y 94,99%
<b>Sobresaliente</b>	Corresponde a una calificación superior al 95%

Con base en: Guía de Monitoreo y Seguimiento a la Planeación Institucional (SMC-G-03)



# 02 Estructura PEI

## Vivienda

### 35 Indicadores

4 Indicadores de Eficiencia  
27 Indicadores de Producto  
4 Indicadores de Resultado



## Desarrollo Urbano y Territorial

### 3 Indicadores de Resultado



## Agua Potable y Saneamiento Básico

### 38 Indicadores

1 Indicador de Eficacia  
2 Indicadores de Eficiencia  
1 Indicador de Gestión  
12 Indicadores de producto  
22 Indicadores de Resultado



## Institucional

### 47 Indicadores

36 Indicador de Eficacia  
3 Indicadores de Eficiencia  
2 Indicadores de Calidad  
5 Indicadores de producto  
1 Indicador de Resultado

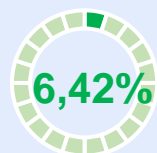


**El Plan Estratégico Institucional se compone de 123 indicadores en las siguientes dimensiones estratégicas.**

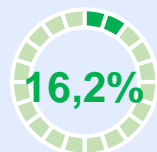


## Dimensiones estratégicas

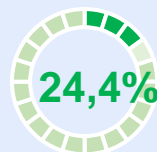
**Agua Potable y  
Saneamiento Básico**



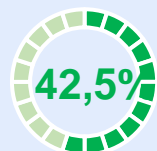
**Dimensión Vivienda**



**Desarrollo Urbano y  
Territorial**



**Institucional**



## Indicadores con avance del 100% hasta marzo de 2022

No.	Dependencia	Dimensión	Indicador	% Avance acumulado
1	DPR-Dirección de Política y Regulación	Agua Potable y Saneamiento Básico	Estudios y propuestas de disposiciones o modificaciones normativas o de política del sector (APSB)	100%
2	DSH-Dirección del Sistema Habitacional	Vivienda	Proyectos Normativos Publicados	100%
3	DM-Despacho de Ministro	Institucional	Porcentaje de compromisos adquiridos a los que se les hace seguimiento	100%
4	DM-Despacho de Ministro	Institucional	Porcentaje de integrantes del sector político (congresistas, entes territoriales) atendidos	100%
5	DM-Despacho de Ministro	Institucional	Porcentaje de relaciones formalizadas con cooperantes	100%
6	DM-Despacho de Ministro	Institucional	Porcentaje de solicitudes respondidas	100%
7	GCE-Grupo de Comunicaciones Estratégicas	Institucional	Evaluación de la comunicación interna	100%
8	GCID-Grupo de Control Interno Disciplinario	Institucional	Porcentaje de procesos aperturados en el mes	100%
9	GRF-Grupo de Recursos Físicos	Institucional	Diagnóstico de la infraestructura de las Sedes del Ministerio de Vivienda, Ciudad y Territorio realizado	100%
10	GRF-Grupo de Recursos Físicos	Institucional	Porcentaje de servicios atendidos solicitados por las dependencias del MVCT al Grupo de Recursos Físicos	100%
11	OAJ-Oficina Asesora Jurídica	Institucional	Porcentaje de fallos de tutela favorables de vivienda urbana	100%
12	OAJ-Oficina Asesora Jurídica	Institucional	Porcentaje de Fichas allegadas y presentadas ante el comité de conciliación	100%
13	OTIC-Oficina de Tecnologías de Información y Comunicaciones	Institucional	Porcentaje de implementación del Sistema de Información Transaccional	100%
14	SSA-Subdirección de Servicios Administrativos	Institucional	Activos del extinto ICT INURBE intervenidos	100%

# 04 Avance por criterio: oportunidad y calidad de la información

Dependencia	Oportunidad en la ejecución		Calidad de la información		Oportunidad en el reporte	
	Marzo	Acumulado hasta Marzo	Marzo	Acumulado hasta Marzo	Marzo	Acumulado hasta Marzo
DVR-Dirección de Vivienda Rural	100,00%	100,00%	100,00%	100,00%	50,00%	93,75%
DSH-Dirección del Sistema Habitacional	100,00%	100,00%	100,00%	100,00%	100,00%	100,00%
DIVIS-Dirección de Inversiones en Vivienda de Interés Social	100,00%	100,00%	100,00%	100,00%	100,00%	100,00%
DPR-Dirección de Política y Regulación	100,00%	100,00%	100,00%	100,00%	100,00%	100,00%
DM-Despacho de Ministro	100,00%	100,00%	100,00%	100,00%	100,00%	100,00%
DIDE-Dirección de Infraestructura y Desarrollo Empresarial	100,00%	100,00%	100,00%	100,00%	100,00%	100,00%
GAUA-Grupo de Atención al Usuario y Archivo	100,00%	100,00%	100,00%	100,00%	100,00%	100,00%
GCE-Grupo de Comunicaciones Estratégicas	100,00%	100,00%	100,00%	100,00%	100,00%	100,00%
GC-Grupo de Contratos	No se aplicó el criterio	No se aplicó el criterio	No se aplicó el criterio	No se aplicó el criterio	100,00%	100,00%
GCID-Grupo de Control Interno Disciplinario	100,00%	100,00%	100,00%	100,00%	100,00%	100,00%
GRF-Grupo de Recursos Físicos	100,00%	100,00%	100,00%	100,00%	100,00%	100,00%
GTH-Grupo de Talento Humano	No se aplicó el criterio	No se aplicó el criterio	100,00%	100,00%	100,00%	100,00%
OAJ-Oficina Asesora Jurídica	100,00%	100,00%	100,00%	100,00%	100,00%	100,00%
OAP-Oficina Asesora de Planeación	No se aplicó el criterio	No se aplicó el criterio	No se aplicó el criterio	No se aplicó el criterio	No se aplicó el criterio	No se aplicó el criterio
OCI-Oficina de Control Interno	100,00%	100,00%	100,00%	93,33%	100,00%	100,00%
OTIC-Oficina de Tecnologías de Información y Comunicaciones	100,00%	100,00%	100,00%	100,00%	100,00%	100,00%
SFP-Subdirección de Finanzas y Presupuesto	100,00%	100,00%	100,00%	100,00%	100,00%	100,00%
DEUT-Dirección de Espacio Urbano y Territorial	100,00%	100,00%	100,00%	100,00%	100,00%	100,00%
SSA-Subdirección de Servicios Administrativos	100,00%	100,00%	100,00%	100,00%	100,00%	100,00%

## Ministerio de Vivienda, Ciudad y Territorio

Oportunidad en la ejecución

100%

Oportunidad en el reporte

98,87%

Calidad de la información

99,52%

### Seguimiento general

- Las dependencias presentan reporte de información sobre el avance en la ejecución de los indicadores, independientemente de la periodicidad, lo cual lleva a generar alertas y acciones de mejora para el cumplimiento.
- Las dependencias describen las actividades que desarrollan mensualmente para propender el cumplimiento de los indicadores.





# 05 Conclusiones y recomendaciones



## Cumplimiento

- Al finalizar el primer trimestre de la vigencia 2022, la dimensión Institucional presenta un 52,35% de avance acumulado, el cual corresponde al más alto del instrumento.
- La dimensión Desarrollo urbano y territorial avanzó en un 14,27% en el cumplimiento de los indicadores con corte a marzo, seguido de la dimensión Vivienda con 9,18%, y finalmente la dimensión de Agua Potable y saneamiento Básico con 6,41%.



## Recomendaciones

- Se recomienda a la DVR realizar los reportes con criterio de oportunidad en la medida que permite a la OAP disponer de información para la toma de decisiones y respuesta a diferentes entidades de control. En ese sentido, se están adelantando mesas de trabajo entre las dependencias para mejorar el reporte.
- Se recomienda a la OCI fortalecer el reporte de monitoreo en especial las evidencias aportadas con el propósito de soportar de manera correcta el cumplimiento de lo programado.



La vivienda y el agua  
son de todos

Minvivienda

# GRACIAS

[www.minvivienda.gov.co](http://www.minvivienda.gov.co)

---

Síguenos en nuestras redes sociales en Twitter @Minvivienda,  
en Facebook @Minvivienda y en Instagram @Minvivienda.